

ANGLERS PARADISE

四季の釣り

www.anpara.co.jp

再放送タックル詳細



ジャンボサヨリ & ガシラ！波止でお手軽フィッシング！ / 四季の釣り / 2014年2月7日 OA



伊丹章のワンポイントアドバイス

神戸市「アジュール舞子」の波止からサヨリを狙いました。フィッシングガイドはフィッシングマックス垂水店の池町千尋さん。サヨリは夏から秋にかけて、よく釣れる魚ですがロケは1月下旬の釣行でした。明石海峡大橋のたもと付近で数年前から良いサイズのサヨリの群れが回遊しているとのこと。この時期のサヨリのアベレージサイズは30cmから40cm近くあり、まさに小ぶりなサンマほどもある太さにビックリ！しかしタナが深くシモリ玉やウキ下のハリスは1ヒロから2ヒロもとります。またアタリも小さく、マキエでサヨリの群れを足止めさせて攻略、コツさえ掴めば手軽に良いサイズのサヨリをゲット。サヨリの回遊待ちで根魚のガシラも狙いました！

TACKLE



■フィッシングマックスオリジナル アジマックス配合 アミエビ

フィッシングマックスオリジナル「アジマックス」配合のアミエビ。アジマックスが集魚力が格段にアップし、集魚剤の煙幕が魚をその場に留めさせます。サビキ釣りに絶大な威力を発揮！爆発的な集魚力をお試しください。

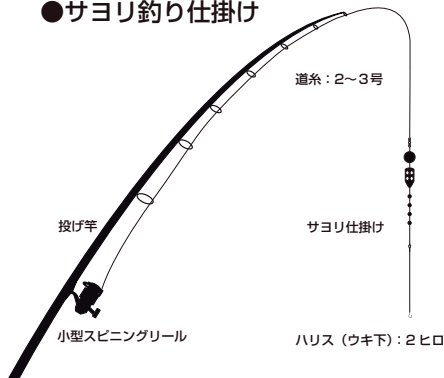


■マルキュー くわせオキアミ アジ

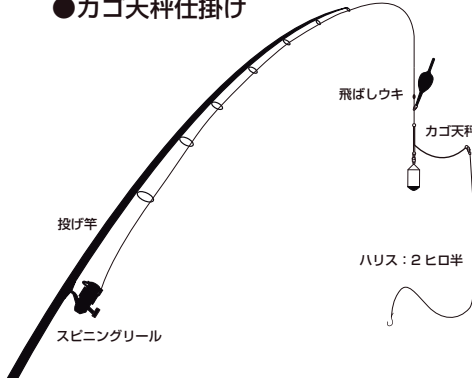
堤防でのアジ釣りのハリの大きさに合った、小粒のオキアミ。アジの食いを高める効果が抜群。エサ持ちがよく、変色も抑えています。不活性ガス（チッ素）を充填した【フレッシュパック】を採用。

仕掛図

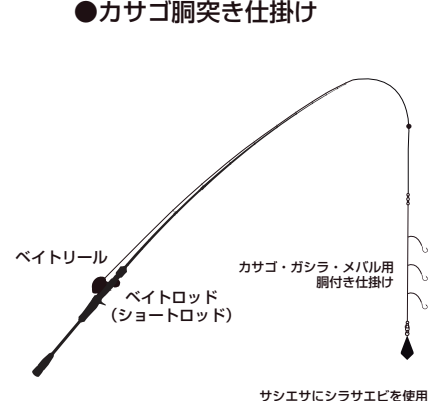
●サヨリ釣り仕掛け



●カゴ天秤仕掛け



●カサゴ胴突き仕掛け



■フィッシングマックス垂水店：078-753-3838