

ANGLERS PARADISE

四季の釣り

www.anpara.co.jp

再放送タックル詳細



フィッシングガイド：
フィッシングマックス垂水店：中野詩奈

波止でお手軽フィッシング！サビキで良型アジ絶好調 / 四季の釣り 2015年9月25日 0A



伊丹章のワンポイントアドバイス

フィッシングガイドはフィッシングマックス垂水店の中野詩奈さん。アジュール舞子は明石海峡が目の前に広がり四季を通して色々な魚が釣れる絶好のポイント。まず朝一番はビギナーでも簡単なサビキ釣りから開始。マキエサ効果で20cm前後の良型アジが2連、3連となり入れ喰い状態に。表層ではイワシの群れが回遊し仕掛けのタナを浅くしてイワシもゲット。またエギングではアオリイカが、虫エサを使ってカワハギなど次々と釣れました。番組では必要なタックル、釣り方なども詳しく紹介しています。

アイテム

フィッシングマックス

サビキ釣りとかワハギ釣りのアイテム

■マックスオリジナル 大阪湾サビキ

フィッシングマックスオリジナルのサビキ仕掛け。下カゴ式で飛ばしウキ付きタイプなので広範囲に探ることができます。



■マックスオリジナル サビキ直行セット

フィッシングマックスオリジナルのロッド & リールにサビキ仕掛けがはじめから結ばれた、そのまま釣場へ直行できる便利なセットです。



■マックスオリジナル・アジマックス配合アミエビ

バックの縁を持ち上げれば持ち手に変わり持ち運びに便利。アミエビスプーン付。抜群の集魚力で楽しいファミリーフィッシングを演出します。



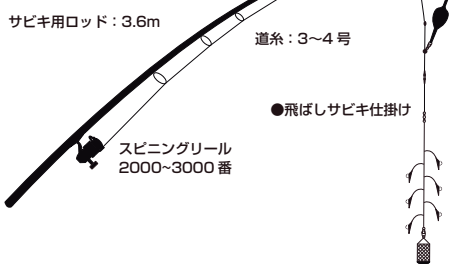
■イシゴカイ

カワハギ釣りのエサに。フィッシングマックスのエサは活きがいいので食いがちがいます！

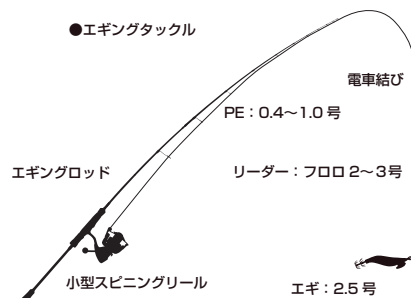


仕掛図

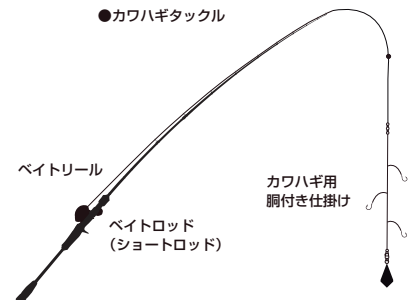
●サビキタックル



●エギングタックル



●カワハギタックル



■フィッシングマックス垂水店：078-753-3838